
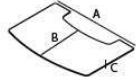

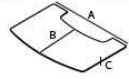

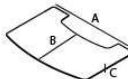




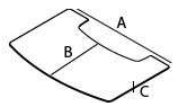






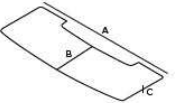



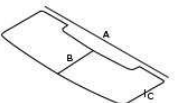





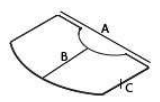
Modèle	Description		Prix Public Hors Taxe
WIKING Miro 1+ / WIKING Miro 2+ Sortie de fumée Ø125 mm ou Ø150 mm Classe énergétique A			
 	WIKING Miro 1+		1.897 €
	WIKING Miro 2+		1.814 €
	Support mural		70 €
	Support mural pour coins		161 €
	Plinthe		107 €
	Pied, monté		83 €
	Pied, comme accessoire		207 €
	Systeme l'air frais, Ø100 mm, connexion arrière		87 €
	Plaque de sol en verre, pour Miro sur pied, petite (A 77,4 x B 40 x C 0,6 cm)		131 €
	Plaque de sol en verre, pour Miro sur pied, grande (A 95,4 x B 50 x C 0,6 cm)		140 €
	Plaque de sol en acier, pour Miro sur pied, petite (A 77,4 x B 40 x C 0,2 cm), noire		131 €
	Plaque de sol en acier, pour Miro sur pied, grande (A 95,4 x B 50 x C 0,2 cm), noire		140 €
	Poêle à bois de type CA (indépendant de l'air ambiant) avec système d'air frais		145 €
WIKING Miro 3+ / WIKING Miro 4+ Sortie de fumée Ø125 mm ou Ø150 mm Classe énergétique A			
 	WIKING Miro 3+ - compartiment de bois		2.021 €
	WIKING Miro 3+ - porte de compartiment de bois		2.062 €
	WIKING Miro 4+ - compartiment de bois		1.938 €
	WIKING Miro 4+ - porte de compartiment de bois		1.979 €
	WIKING Miro 4+ avec revêtement en pierre naturelle grise - compartiment de bois		2.434 €
	WIKING Miro 4+ avec revêtement en pierre naturelle grise - porte de compartiment de bois		2.475 €
	Systeme l'air frais, Ø100 mm, connexion arrière/bas	105,-	87 €
	Plaque de sol en verre, petite (A 77,4 x B 40 x C 0,6 cm)	159,-	131 €
	Plaque de sol en verre, grande (A 95,4 x B 50 x C 0,6 cm)	169,-	140 €
	Plaque de sol en acier, petite (A 77,4 x B 40 x C 0,2 cm), noire	159,-	131 €
	Plaque de sol en acier, grande (A 95,4 x B 50 x C 0,2 cm), noire	169,-	140 €
	Poêle à bois de type CA (indépendant de l'air ambiant) avec système d'air frais	175,-	145 €
	WIKING Miro 5+ / WIKING Miro 6+ Sortie de fumée Ø125 mm ou Ø150 mm Classe énergétique A		
 	WIKING Miro 5+ - compartiment de bois	2.645,-	2.186 €
	WIKING Miro 5+ - porte de compartiment de bois	2.695,-	2.227 €
	WIKING Miro 6+ - compartiment de bois	2.545,-	2.103 €
	WIKING Miro 6+ - porte de compartiment de bois	2.595,-	2.145 €
	WIKING Miro 6+ avec revêtement en pierre naturelle grise ou blanche - compartiment de bois	3.245,-	2.682 €
	WIKING Miro 6+ avec revêtement en pierre naturelle grise ou blanche - porte de compartiment de bois	3.295,-	2.723 €
	Pierre d'accumulation thermique, pour Miro avec porte de compartiment de bois	215,-	178 €
	Systeme l'air frais, Ø100 mm, connexion arrière/bas	105,-	87 €
	Plaque de sol en verre, petite (A 77,4 x B 40 x C 0,6 cm)	159,-	131 €
	Plaque de sol en verre, grande (A 95,4 x B 50 x C 0,6 cm)	169,-	140 €
	Plaque de sol en acier, petite (A 77,4 x B 40 x C 0,2 cm), noire	159,-	131 €
	Plaque de sol en acier, grande (A 95,4 x B 50 x C 0,2 cm), noire	169,-	140 €
	Poêle à bois de type CA (indépendant de l'air ambiant) avec système d'air frais	175,-	145 €
WIKING Mini 2 Classe énergétique A+			
	WIKING Mini 2	1.895,-	1.566 €
	Support mural	85,-	70 €
	Support mural pour coins	195,-	161 €
	Plinthe	110,-	91 €
	Pieds bas	110,-	91 €
	Pieds hautes	110,-	91 €
	Systeme l'air frais (Ø100 mm, connexion arrière/bas - sur plinthe seulement bas)	105,-	87 €


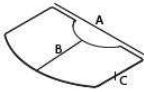
WIKING Mini 4	Sortie de fumée Ø125 mm ou Ø150 mm		Classe énergétique A+	
 	WIKING Mini 4 - compartiment de bois	2.145,-	1.773 €	
	WIKING Mini 4 - porte de compartiment de bois	2.195,-	1.814 €	
	Systeme l'air frais Ø100 mm, connexion arrière/bas - sur plinthe seulement bas	105,-	87 €	
	Plaque de sol en verre, petite (A 77,4 x B 40 x C 0,6 cm)	159,-	131 €	
	Plaque de sol en verre, grande (A 95,4 x B 50 x C 0,6 cm)	169,-	140 €	
	Plaque de sol en acier, petite (A 77,4 x B 40 x C 0,2 cm), noire	159,-	131 €	
	Plaque de sol en acier, grande (A 95,4 x B 50 x C 0,2 cm), noire	169,-	140 €	


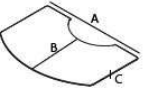
WIKING Maxi 2	Sortie de fumée Ø125 mm ou Ø150 mm		Classe énergétique A	
	WIKING Maxi 2	2.595,-	2.145 €	
	Support mural	95,-	79 €	
	Plinthe	130,-	107 €	
	Pieds bas	105,-	87 €	
	Pieds hautes	105,-	87 €	
	Systeme l'air frais (Ø100 mm, connexion arrière)	115,-	95 €	
	Poêle à bois de type CA (indépendant de l'air ambiant) avec système d'air frais	175,-	145 €	


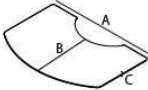
WIKING Maxi 4	Sortie de fumée Ø125 mm ou Ø150 mm		Classe énergétique A	
 	WIKING Maxi 4 - compartiment de bois	2.845,-	2.351 €	
	WIKING Maxi 4 - porte de compartiment de bois	2.895,-	2.393 €	
	WIKING Maxi 4 avec revêtement en pierre naturelle grise - compartiment de bois	3.745,-	3.095 €	
	WIKING Maxi 4 avec revêtement en pierre naturelle grise - porte de compartiment de bois	3.795,-	3.136 €	
	Systeme l'air frais (Ø100 mm, connexion arrière/bas)	115,-	95 €	
	Plaque de sol en verre, petite (A 97,3 x B 40 x C 0,6 cm)	169,-	140 €	
	Plaque de sol en verre, grande (A 115,3 x B 50 x C 0,6 cm)	179,-	148 €	
	Plaque de sol en acier, petite (A 97,3 x B 40 x C 0,2 cm), noire	169,-	140 €	
	Plaque de sol en acier, grande (A 115,3 x B 50 x C 0,2 cm), noire	179,-	148 €	
	Poêle à bois de type CA (indépendant de l'air ambiant) avec système d'air frais	175,-	145 €	


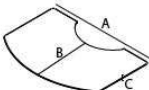
WIKING Maxi 6	Sortie de fumée Ø125 mm ou Ø150 mm		Classe énergétique A	
 	WIKING Maxi 6 - compartiment de bois	2.945,-	2.434 €	
	WIKING Maxi 6 - porte de compartiment de bois	2.995,-	2.475 €	
	WIKING Maxi 6 avec revêtement en pierre naturelle grise ou blanche - compartiment de bois	3.945,-	3.260 €	
	WIKING Maxi 6 avec revêtement en pierre naturelle grise ou blanche - porte de compartiment	3.995,-	3.302 €	
	Pierre d'accumulation thermique, pour Maxi avec porte de compartiment de bois	295,-	244 €	
	Systeme l'air frais (Ø100 mm, connexion arrière/bas)	115,-	95 €	
	Plaque de sol en verre, petite (A 97,3 x B 40 x C 0,6 cm)	169,-	140 €	
	Plaque de sol en verre, grande (A 115,3 x B 50 x C 0,6 cm)	179,-	148 €	
	Plaque de sol en acier, petite (A 97,3 x B 40 x C 0,2 cm), noire	169,-	140 €	
	Plaque de sol en acier, grande (A 115,3 x B 50 x C 0,2 cm), noire	179,-	148 €	
Poêle à bois de type CA (indépendant de l'air ambiant) avec système d'air frais	175,-	145 €		


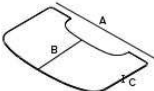
WIKING Luma 1 / WIKING Luma 2	Sortie de fumée Ø150 mm		Classe énergétique A+	
 	WIKING Luma 1	3.095,-	2.558 €	
	WIKING Luma 2	2.695,-	2.227 €	
	Support mural	85,-	70 €	
	Support mural pour coins	195,-	161 €	
	Pied, monté	200,-	165 €	
	Pied, comme accessoire	250,-	207 €	
	Systeme l'air frais, Ø100 mm, connexion arrière/bas	105,-	87 €	
	Plaque de sol en verre pas pour pied et support mural (A 77,4 x B 40 x C 0,6 cm)	169,-	140 €	
	Plaque de sol en acier pas pour pied et support mural (A 95,4 x B 50 x C 0,2 cm), noire	169,-	140 €	
	Poêle à bois de type CA (indépendant de l'air ambiant) avec système d'air frais	175,-	145 €	




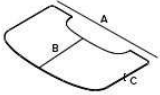
WIKING Luma 3 / WIKING Luma 4 Sortie de fumée Ø150 mm		AUTOMATIC		Classe énergétique A+		A ⁺ ₆	
	WIKING Luma 3	3.195,-		2.640 €			
	WIKING Luma 4	2.795,-		2.310 €			
	WIKING Luma 4 avec revêtement en pierre naturelle grise	3.695,-		3.054 €			
	Systeme l'air frais, Ø100 mm, connexion arrière/bas	105,-		87 €			
	Plaque de sol en verre (A 96,2 x B 50,3 x C 0,6 cm)	169,-		140 €			
	Plaque de sol en acier (A 96,4 x B 50,3 x C 0,2 cm), noire	169,-		140 €			
	Poêle à bois de type CA (indépendant de l'air ambiant) avec système d'air frais	175,-		145 €			

WIKING Luma 5 / WIKING Luma 6 Sortie de fumée Ø150 mm		AUTOMATIC		Classe énergétique A+		A ⁺ ₆	
	WIKING Luma 5	3.395,-		2.806 €			
	WIKING Luma 6	2.995,-		2.475 €			
	WIKING Luma 6 avec revêtement en pierre naturelle grise ou blanche	4.095,-		3.384 €			
	Pierre d'accumulation thermique	215,-		178 €			
	Systeme l'air frais, Ø100 mm, connexion arrière/bas	105,-		87 €			
	Plaque de sol en verre (A 96,2 x B 50,3 x C 0,6 cm)	169,-		140 €			
	Plaque de sol en acier (A 96,4 x B 50,3 x C 0,2 cm), noire	169,-		140 €			
	Poêle à bois de type CA (indépendant de l'air ambiant) avec système d'air frais	175,-		145 €			

WIKING Mala 4		AUTOMATIC		Sortie de fumée Ø125 mm ou Ø150 mm		Classe énergétique A		A ₆	
	WIKING Mala 4	2.645,-		2.186 €					
	WIKING Mala 4 avec revêtement en pierre naturelle grise	3.345,-		2.764 €					
	Systeme l'air frais, Ø100 mm, connexion arrière/bas	130,-		107 €					
	Plaque de sol en verre, petite (A 76,4 x B 40 x C 0,6 cm)	149,-		123 €					
	Plaque de sol en verre, grande (A 94,4 x B 50 x C 0,6 cm)	169,-		140 €					
	Plaque de sol en acier, petite (A 76,4 x B 40 x C 0,2 cm), noire	119,-		98 €					
	Plaque de sol en acier, grande (A 94,4 x B 50 x C 0,2 cm), noire	139,-		115 €					

WIKING Mala 6		AUTOMATIC		Sortie de fumée Ø125 mm ou Ø150 mm		Classe énergétique A		A ₆	
	WIKING Mala 6	2.895,-		2.393 €					
	WIKING Mala 6 avec revêtement en pierre naturelle grise ou blanche	3.595,-		2.971 €					
	Pierre d'accumulation thermique	215,-		178 €					
	Systeme l'air frais, Ø100 mm, connexion arrière/bas	130,-		107 €					
	Plaque de sol en verre, petite (A 76,4 x B 40 x C 0,6 cm)	149,-		123 €					
	Plaque de sol en verre, grande (A 94,4 x B 50 x C 0,6 cm)	169,-		140 €					
	Plaque de sol en acier, petite (A 76,4 x B 40 x C 0,2 cm), noire	119,-		98 €					
	Plaque de sol en acier, grande (A 94,4 x B 50 x C 0,2 cm), noire	139,-		115 €					

WIKING Pala 4		AUTOMATIC		Sortie de fumée Ø150 mm		Classe énergétique A		A ₆	
	WIKING Pala 4	3.145,-		2.599 €					
	Systeme l'air frais, Ø100 mm, connexion arrière/bas	105,-		87 €					
	Plaque de sol en verre (A 105,6 x B 50,9 x C 0,6 cm)	169,-		140 €					
	Plaque de sol en acier (A 105,6 x B 50,9 x C 0,2 cm), noire	139,-		115 €					
	Poêle à bois de type CA (indépendant de l'air ambiant) avec système d'air frais	175,-		145 €					

WIKING Pala 6		Sortie de fumée Ø150 mm		Classe énergétique A	
 	WIKING Pala 6			3.445,-	2.847 €
	WIKING Pala 6 avec plaque supérieure en pierre naturelle grise ou blanche			3.645,-	3.012 €
	WIKING Pala 6 avec revêtement en pierre naturelle grise ou blanche			4.445,-	3.674 €
	Pierre d'accumulation thermique			295,-	244 €
	Système l'air frais, Ø100 mm, connexion arrière/bas			105,-	87 €
	Plaque de sol en verre (A 105,6 x B 50,9 x C 0,6 cm)			169,-	140 €
	Plaque de sol en acier (A 105,6 x B 50,9 x C 0,2 cm), noire			139,-	115 €
	Poêle à bois de type CA (indépendant de l'air ambiant) avec système d'air frais			175,-	145 €

ACCESSOIRES

Rangement à bois, suspendu, rond



Rangement à bois, petit, Ø42,4 cm, profondeur 27 cm, noir	160,-	132 €
Rangement à bois, petit, Ø42,4 cm, profondeur 27 cm, gris	160,-	132 €
Rangement à bois, petit, Ø42,4 cm, profondeur 35 cm, noir	170,-	140 €
Rangement à bois, petit, Ø42,4 cm, profondeur 35 cm, gris	170,-	140 €
Rangement à bois, grand, Ø60 cm, profondeur 27 cm, noir	190,-	157 €
Rangement à bois, grand, Ø60 cm, profondeur 27 cm, gris	190,-	157 €
Rangement à bois, grand, Ø60 cm, profondeur 35 cm, noir	200,-	165 €
Rangement à bois, grand, Ø60 cm, profondeur 35 cm, gris	200,-	165 €



Banc modulaire, B 125 x T 45 x H 33 cm, noire	325,-	269 €
Modèles HWAM adaptés au banc modulaire*: WIKING Mini 2, WIKING Miro 1+, WIKING Miro 2+, WIKING Luma 1, WIKING Luma 2		

*Lors de l'installation de WIKING Mini 2, WIKING Miro 1+ et WIKING Miro 2+ sur le banc modulaire, le poêle à bois doit être monté sur un socle